



RESULTATS 2023

Fore IDN



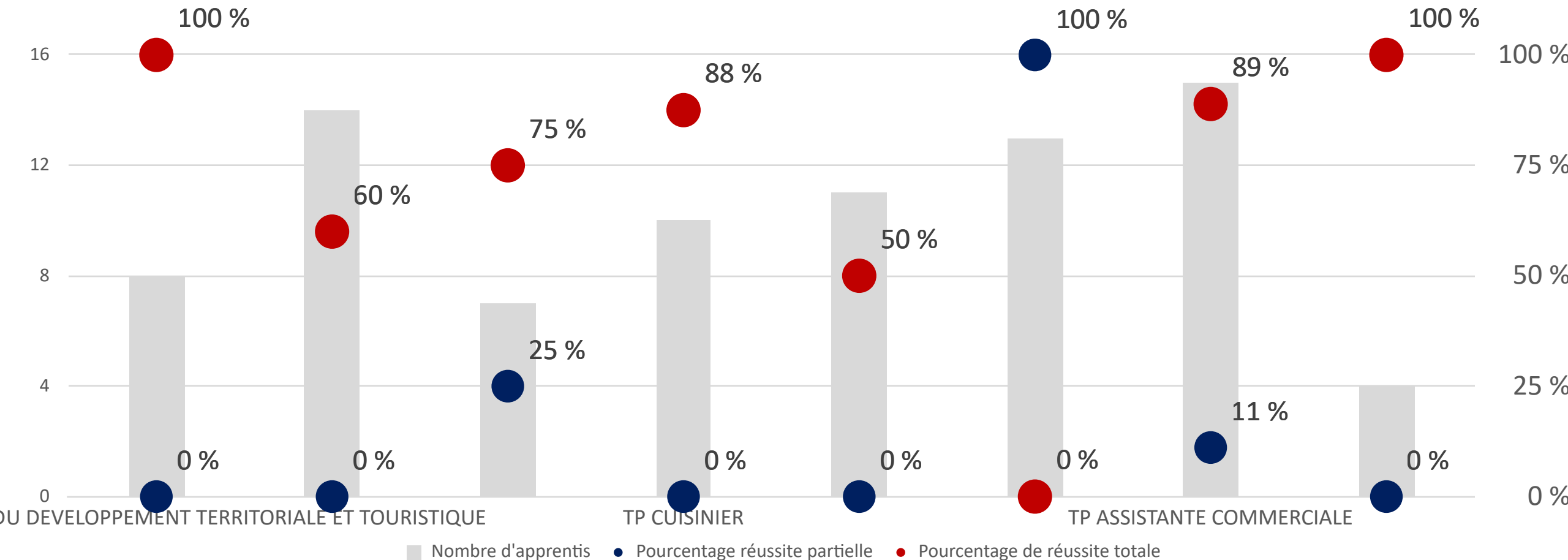


RESULTATS 2023

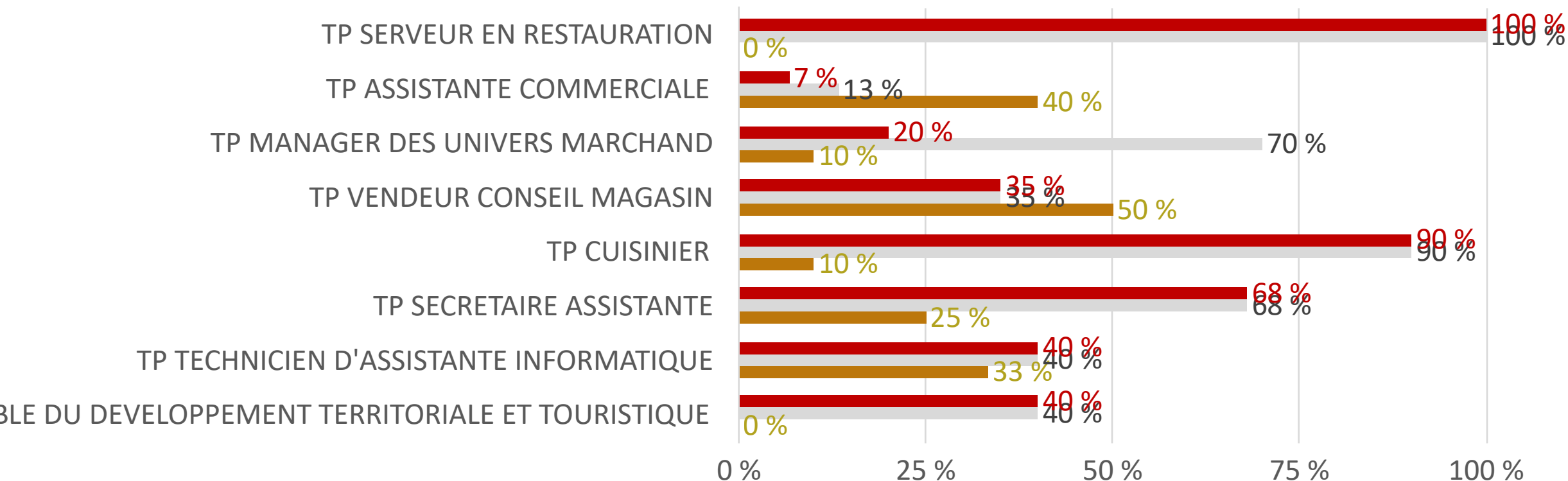
CFA - Fore IDN



TAUX DE RÉUSSITE 2023



RÉSULTATS INSERTION 2023



- Taux d'insertion dans le métier visé (à 6 mois)
- Taux d'insertion professionnelle globale (à 6 mois)
- Taux de poursuite d'études

VALEUR AJOUTEE - TAUX DE SATISFACTION



Intitulé de la Formation	Valeur ajoutée	Taux de satisfaction en fin de formation
TP RESPONSABLE DU DEVELOPPEMENT TERRITORIALE ET TOURISTIQUE	Non disponible	90%
TP TECHNICIEN D'ASSISTANTE INFORMATIQUE	Non disponible	80%
TP SECRETAIRE ASSISTANTE	10,90%	70%
TP CUISINIER	31,40%	90%
TP VENDEUR CONSEIL MAGASIN	-19,90%	35%
TP MANAGER DES UNIVERS MARCHAND	Non disponible	50%
TP ASSISTANTE COMMERCIALE	-59,23%	85%
TP SERVEUR EN RESTAURATION	45,90%	100%

CANDIDATS – ABANDONS

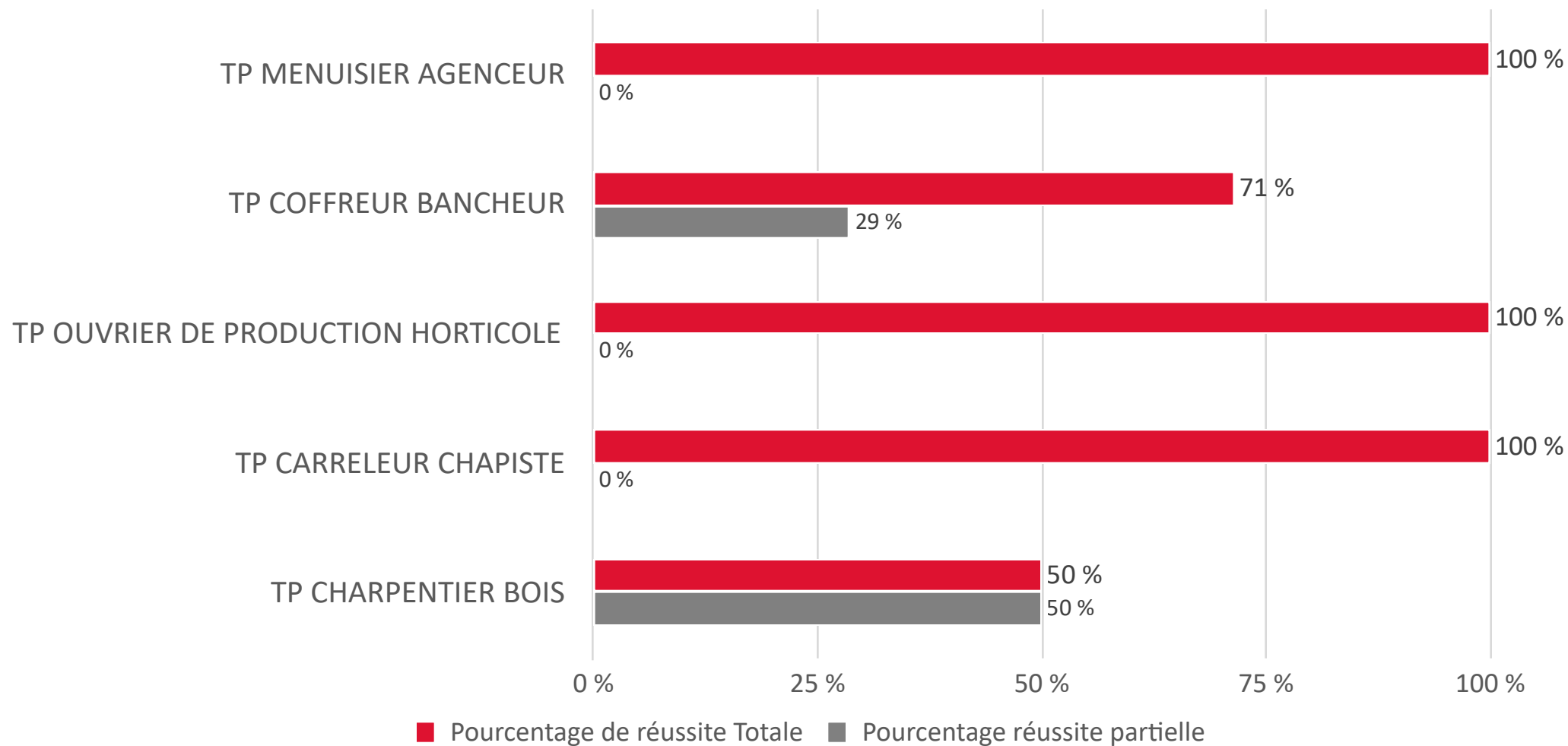
Intitulé de la Formation	Nombre d'apprentis	Nombre d'abandon	Nombre de rupture de contrat	Taux de candidats présentés	Commentaires : Causes des abandons
TP RESPONSABLE DU DEVELOPPEMENT TERRITORIALE ET TOURISTIQUE	8	3	3	62%	Changement de projet
TP TECHNICIEN D'ASSISTANTE INFORMATIQUE	14	8	9	35%	Manque de motivation ou changement de projet
TP SECRETAIRE ASSISTANTE	7	3	3	57%	Manque de motivation ou changement de projet
TP CUISINIER	10	2	2	80%	Changement de projet
TP VENDEUR CONSEIL MAGASIN	11	7	7	18%	Divers
TP MANAGER DES UNIVERS MARCHAND	13	4	4	69%	Divers
TP ASSISTANTE COMMERCIALE	15	5	5	60%	Divers
TP SERVEUR EN RESTAURATION	4	2	2	50%	Déménagement, divers

RESULTATS 2023

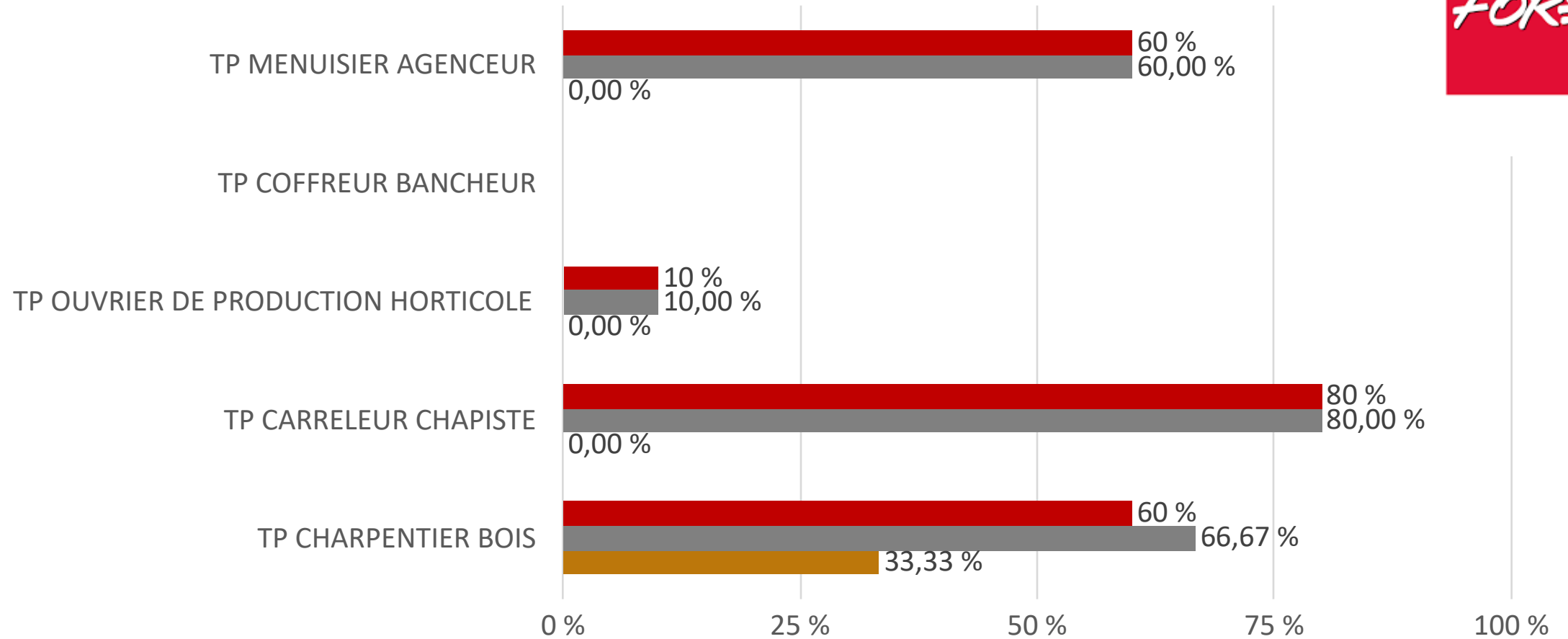
Actions de Formation - Fore IDN



TAUX DE RÉUSSITE 2023



RÉSULTATS INSERTION 2023

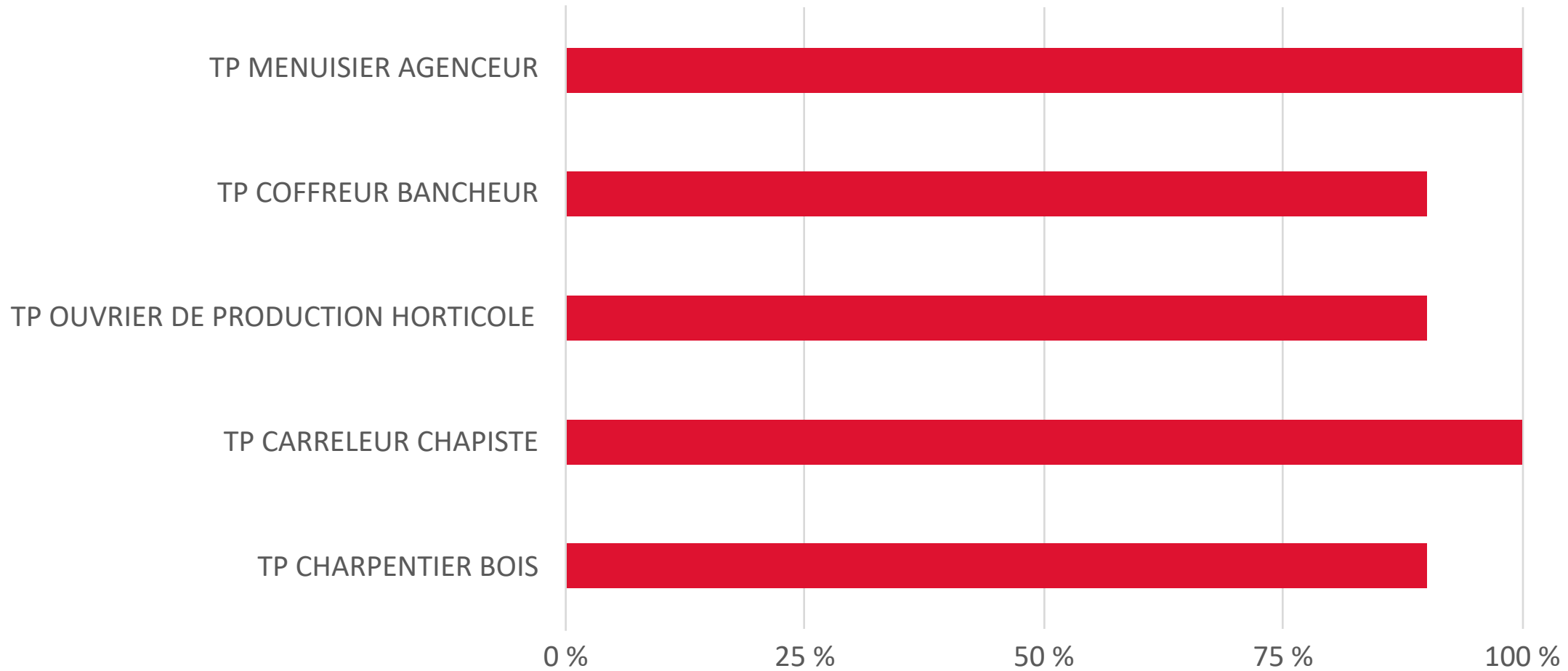


- Taux d'insertion dans le métier visé (à 6mois)
- Taux d'insertion professionnelle globale (à 6 mois)
- Taux de poursuite d'études

CANDIDATS – ABANDONS

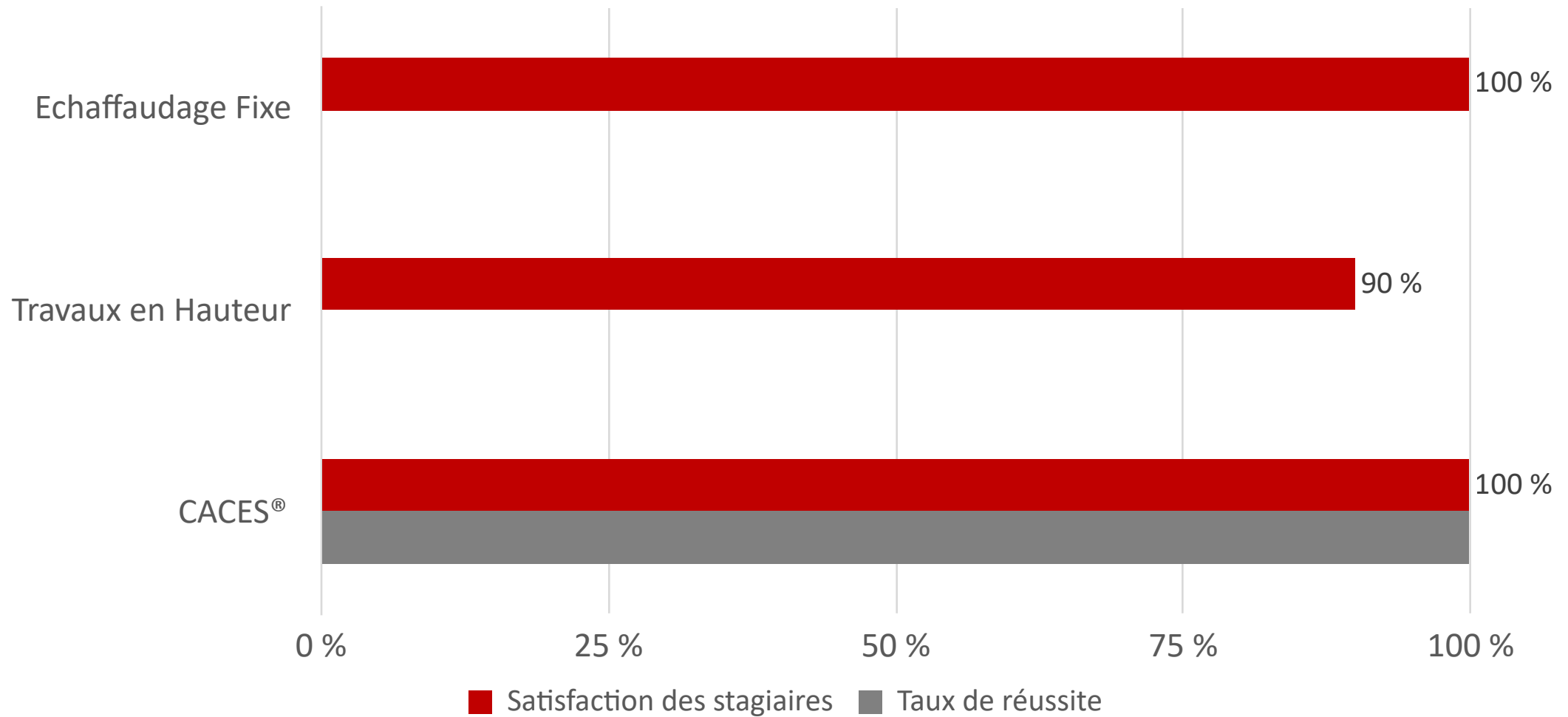
Intitulé de la Formation	Nombre de stagiaires	Taux d'abandon	Nombre de candidats présentés	Cause d'abandon
TP CHARPENTIER BOIS	11	36,36%	54%	Choix de formation différent
TP CARRELEUR CHAPISTE	9	33,33%	55%	Maladie ou réorientation
TP OUVRIER DE PRODUCTION HORTICOLE	11	72,73%	27%	Maladie ou réorientation
TP COFFREUR BANCHEUR	8	0%	87%	
TP MENUISIER AGENCEUR	16	56,25%	37%	Divers

CANDIDATS SATISFACTION



■ Taux de satisfaction en fin de formation

RÉSULTATS ET SATISFACTION 2023



RESULTATS 2022-2023

Bilan de compétences – VAE

Fore IDN



VAE – BILAN DE COMPETENCES



2023 / Pas de BDC - Pas de VAE

2022 /

Nombre de VAE % de réussite complète et partielle par diplôme :
100% de réussite Vendeur Conseil en magasin

Nombre de BDC % d'accompagnement complet : 3 BDC – 100%
d'accompagnement complet